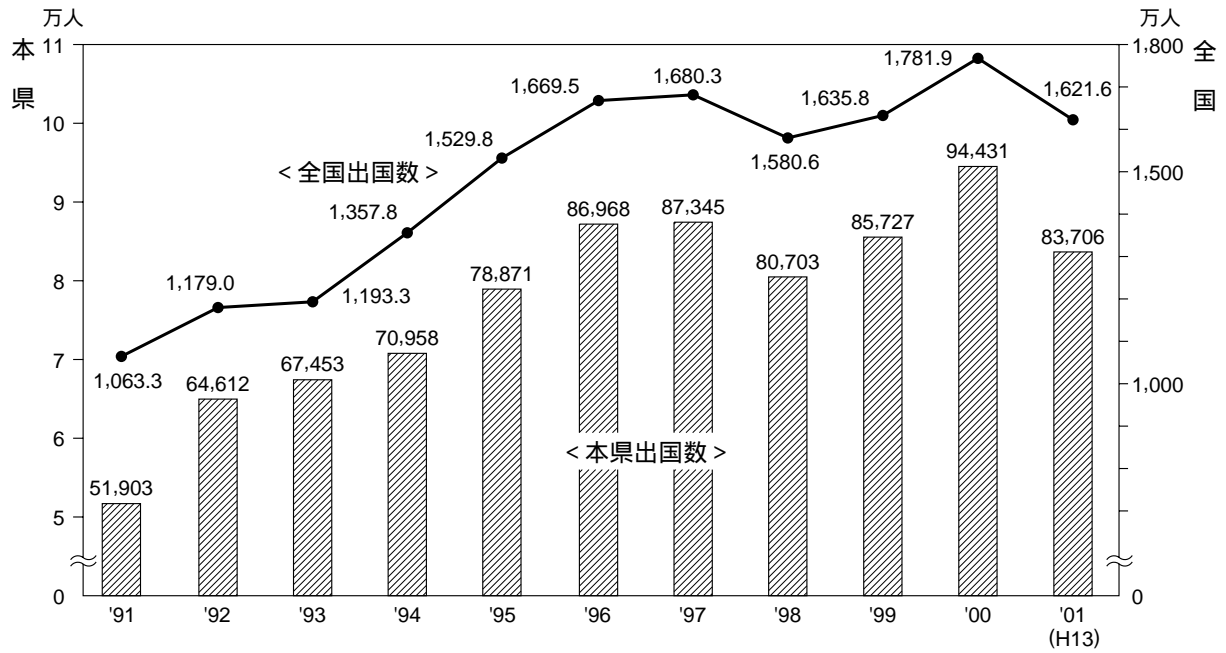


1. 国際化の現状

(1) 日本人海外渡航者の状況

① 海外渡航者数の年別推移（千人）対比



法務省「出入国管理統計年報」

② 旅券申請、交付件数

(単位：人)

	'93	'94	'95	'96	'97	'98	'99	'00	'01 (H13)
申請件数	33,661	33,375	37,573	41,449	39,177	35,670	37,136	39,587	29,648
交付件数	33,371	33,220	37,115	41,379	39,227	35,215	37,207	39,483	29,682

(注)申請件数には「訂正・増補等」にかかる申請件数を含む。

(国際課調)


(2) 在県外国人の状況

① 外国人登録者数

(単位：人)

年	'92	'94	'95	'96	'97	'98	'99	'00	'01 (H13)
人数	3,323	3,926	3,801	4,232	4,765	5,278	5,585	6,230	6,617

② 国籍別外国人登録者の構成比(2001年)



③ 国籍別外国人登録者数

国名	1998年		1999年		2000年		2001年	
	本県	全国	本県	全国	本県	全国	本県	全国
ミャンマー	1	4,442	2	4,669	2	4,851	4	5,080
ブータン	3	32	4	35	3	39	4	56
バングラデシュ	40	6,422	34	6,574	38	7,176	28	7,850
カンボディア	2	1,575	3	1,637	3	1,761	8	1,925
スリ・ランカ	5	4,671	5	5,052	4	5,655	7	6,467
中国	1,557	272,230	1,814	294,201	2,166	335,575	2,444	381,225
インド	9	8,658	14	9,067	9	10,064	14	11,719
インドネシア	105	14,962	131	16,418	174	19,346	223	20,831
イラン	6	7,217	8	6,654	7	6,617	6	5,921
韓国・朝鮮	1,155	638,828	1,180	636,548	1,189	635,269	1,176	632,405
ラオス	1	1,551		1,589	2	1,677	2	1,792
マレーシア	34	6,599	27	7,068	29	8,386	20	9,150
モンゴル	1	660	3	895	3	1,209	4	1,826
モルディヴ					1	20		23
ネパール	5	2,836	5	3,212	5	3,649	4	4,081
パキスタン	7	6,005	8	6,550	13	7,498	16	7,903
フィリピン	847	105,308	936	115,685	1,192	144,871	1,178	156,667
シリア			3	117	2	135	3	142
シンガポール		1,624		1,841	1	1,940	2	2,059
タイ	28	23,562	30	25,253	40	29,289	40	31,685
トルコ	1	1,137	1	1,194	1	1,424	1	1,811
ベトナム	28	13,505	44	14,898	42	16,908	49	19,140
その他		1,585		1,486		1,720		1,691
アジア計	3,835	1,123,409	4,252	1,160,643	4,926	1,244,629	5,233	1,311,449
アルジェリア	1	132	2	131	2	140		131
エチオピア			1	236		241		244
ガーナ			1	1,533		1,657		1,758
ケニア	2	265	2	302	2	328	1	371
リビア	1	13	1	14	1	18	1	18
モロッコ	3	214	3	240	4	272	3	285
マラウイ			1	14		17		23
スーダン	6	157	3	156	2	154	2	162
タンザニア	1	196	1	216	1	272	1	290
南アフリカ共和国		265		286		353	2	420
エジプト	2	895	6	1,009	1	1,103	1	1,231
ザンビア	1	94	1	79	2	80		72
ジンバブエ	1	36	1	41	1	44	2	52
その他		4,673		3,201		3,535		3,819
アフリカ計	18	6,940	23	7,458	16	8,214	13	8,876
オーストラリア	25	7,613	27	8,154	30	9,188	38	10,550
フィジー		116		92	2	106	2	121
ニュー・ジーランド	17	2,575	17	2,690	24	3,264	19	3,742
パプア・ニューギニア	1	45		49	1	73	2	62
トンガ	1	66		71		71		81
その他		99		103		137		141
オセアニア計	44	10,514	44	11,159	57	12,839	61	14,697
オーストリア	3	435	1	437	1	476	1	462
ベルギー	4	525	4	486	2	525	2	545

(12月末現在, 単位:人)

国名	1998年		1999年		2000年		2001年	
	本県	全国	本県	全国	本県	全国	本県	全国
ブルガリア	1	293	2	355	1	355	1	409
チェッコ	2	146	1	142		164		195
デンマーク	5	533	5	516	5	542	3	555
フィンランド	3	550	2	580	7	613	3	615
フランス	4	4,528	2	4,691	8	5,371	8	5,935
ドイツ	5	4,066	8	4,154	9	4,295	9	4,543
ハンガリー	4	361	3	351	3	403	3	438
アイルランド	4	919	3	939	3	974	4	1,086
イタリア	28	1,491	31	1,497	28	1,579	24	1,678
オランダ	3	914	3	894	2	904	1	979
ノールウェー	5	440	5	370	3	380	5	370
ポーランド	1	713	2	686	1	742	2	750
ポルトガル	2	372	1	368	2	370	3	365
ルーマニア	5	1,019	1	1,337	7	2,449	14	3,151
ロシア	3	2,942	6	3,297	10	4,893	14	5,329
サン・マリノ	1	3	1	2		1		1
スペイン	30	1,241	33	1,264	33	1,338	41	1,370
スイス	8	919	8	904	8	907	6	912
英国	33	14,762	40	15,402	43	16,525	42	17,527
ウクライナ	4	411	2	557	12	1,004	8	1,239
グルジア					1	44	1	44
スロヴァキア				181	1	251	1	270
その他		2,342		2,249		2,625		2,729
ヨーロッパ計	158	39,925	164	41,659	190	47,730	196	51,497
カナダ	52	9,033	55	9,185	57	10,088	57	11,032
ドミニカ共和国	1		1	282	2	323	1	344
エル・サルヴァドル	1	78		83		86		89
ホンデュラス	3	191	1	169	1	174	3	178
ジャマイカ	1	77	1	90	1	108	1	118
メキシコ	5	1,596	5	1,612	5	1,740	4	1,736
ニカラグア	2	48	3	44	2	47	1	46
米国	117	42,774	124	42,802	113	44,856	117	46,244
その他		903		615		678		705
北米計	182	54,700	190	54,882	181	58,100	184	60,492
アルゼンティン	4	2,962	5	2,924	4	3,072	6	3,229
ボリヴィア	15	3,461	18	3,578	13	3,915	10	4,409
ブラジル	674	222,217	546	224,299	515	254,394	533	265,962
チリ	1	598	1	611	1	652	1	685
コロンビア	2	1,965	3	2,071	7	2,496	8	2,816
エクアドル	5	131	3	136	3	154	4	178
パラグアイ	1	1,441		1,464	1	1,678		1,779
ペルー	327	41,317	328	42,733	310	46,171	363	50,052
ウルグアイ				97	1	113	1	108
ヴェネズエラ	3	231	3	240	1	258	1	276
その他		119		16		18		16
南米計	1,032	274,442	907	278,209	856	312,921	927	329,510
無国籍	9	2,186	5	2,103	4	2,011	3	1,941
合計	5,278	1,512,116	5,585	1,556,113	6,230	1,686,444	6,617	1,778,462

④ 在留資格別外国人登録者数

(12月末現在、単位：人)

年 在留資格	1994年	1995年	1996年	1997年	1998年	1999年	2000年	2001年 (H13)
永 住 者	99	141	184	242	276	297	371	599
特 別 永 住 者	1,033	1,014	1,015	1,010	1,022	1,028	1,005	978
日 本 人 の 配 偶 者 等	729	760	849	867	966	1,005	1,000	976
家 族 滞 在	156	149	185	196	173	179	194	188
定 住 者	588	600	690	785	1,029	1,022	998	991
宗 教	82	70	75	67	63	72	69	64
教 育	42	45	48	49	51	54	55	55
人 文 知 識 ・ 国 際 業 務	74	82	91	99	98	109	118	155
興 行	223	60	122	176	223	244	512	472
留 学	194	182	191	182	183	194	263	311
就 学	90	90	74	79	67	94	115	136
研 修	364	402	440	661	656	663	787	836
特 定 活 動	86	52	100	186	300	423	511	621
技 能	36	32	32	44	47	54	50	50
そ の 他	130	122	136	122	124	147	182	185
計	3,926	3,801	4,232	4,765	5,278	5,585	6,230	6,617

①～④ 法務省「在留外国人統計」

(3) 在県留学生、就学生、研修員の状況

① 県内在住の留学生・研修員の数(2002年度)

(単位:人)

地域	機関(団体) 国名	香	香	四	高	瀬	香	高	詫	学	香	香	高	綾	オ	国	合
		川	川	国	松	戸	川	松	間	校	川	川	松	南	イス	際	計
		大	医	学	大	内	短	工	電	法	県	教	市	町	カ	協	
		学	科	院	学	短	期	業	波	人	育	会			ス	力	
		大	大	大	大	大	大	高	工	六	委				カ	事	
		学	学	学	学	学	学	等	業	吹	員				四	業	
		大	大	大	大	大	大	専	高	学	会				国	団	
		学	学	学	学	学	学	門	等	園					支	体	
		大	大	大	大	大	大	学	専						部		
		学	学	学	学	学	学	校	門								
		大	大	大	大	大	大		学								
アジア	中国	91	19	4	41	14	38			160	4		1				373
	カンボジア	4							1								5
	韓国	4		11						4							19
	香港									2							2
	マカオ	1															1
	台湾			2	1					1							4
	ラオス								1		1					5	7
	マレーシア	2							1	2					4		9
	インドネシア	2													4		6
	タイ	13								1					1		15
	フィリピン	1									1				9		11
	バングラデシュ	6	5							1					3		15
	スリランカ									3							3
	ベトナム	4								3	2						9
	モンゴル									2	1						3
ミャンマー														4		4	
シリア	2															2	
オセアニア	オーストラリア									1		1					2
	フィジー														3		3
	パプアニューギニア										1				5		6
南北アメリカ	メキシコ	1															1
	ドミニカ									1							1
	アメリカ									1		1	1				3
	ブラジル	1									2						3
	ボリビア									1							1
	アルゼンチン									1	1						2
	チリ	1															1
	パラグアイ										1						1
	ペルー	1								1	1						3
ウルグアイ		1														1	
アフリカ	タンザニア	1															1
	コンゴ	1															1
	エジプト	1															1
ヨーロッパ	ドイツ	3															3
	ポルトガル	1															1
	スペイン			2													2
	イタリア			1						4							5
合	計	141	25	20	42	14	38	6	10	179	12	2	2	1	33	5	530

② 受入先別留学生・就学生・研修員の数

(単位：人)

年 度	年 度							
	1995年	1996年	1997年	1998年	1999年	2000年	2001年	2002年
香 川 大 学	77	87	85	83	100	100	123	141
香 川 医 科 大 学	24	30	28	24	26	27	26	25
四 国 学 院 大 学	8	7	5	6	5	7	13	20
徳 島 文 理 大 学	2	2	3	3	1	3		
高 松 大 学				3	4	5	14	42
瀬 戸 内 短 期 大 学	10	2	8	6	7	6	6	14
香 川 短 期 大 学	10	15	9	4	15	33	40	38
高松工業高等専門学校	12	14	13	13	9	3	6	6
詫間電波工業高等専門学校	13	12	15	17	16	3	10	10
穴 吹 学 園	84	62	44	50	55	85	122	179
明 善 高 校	1							
香 川 県	17	17	15	18	13	13	13	12
香 川 県 教 育 委 員 会	4	5	4	4	2	5	3	2
(財)香川県国際交流協会						1		
高 松 市	4	3	2	2	15	2	2	2
大 野 原 町	4	4	4	4	4	4		
綾 南 町			1	1	1	1	1	1
宇多津国際交流会						9		
オイスカ四国研修センター	17	40	24	32	21	28	25	33
国際協力事業団四国支部	2	4	1	2	2	8	8	5
(財)阪大微生物研究所		8	5	6	5			
京阪フィッシャーマンズ・ワーフ	12							
香 川 国 際 交 流 協 会	2	2	2					
香 川 県 日 中 友 好 協 会		2						
四 国 旅 客 鉄 道 (株)	20	2	2					
計	323	318	265	272	296	343	412	530

③ 出身国別留学生・就学生・研修員の数

(単位：人)

		1995年	1996年	1997年	1998年	1999年	2000年	2001年	2002年	
ア	中国	119	117	119	113	154	203	269	373	
	台湾	16	11	5	8	6	1	4	4	
	韓国	40	41	23	20	15	17	16	19	
	ラオス						10	9	7	
	モルデイス						1			
	香港	15	5	2	3	9	9	2	2	
	マレーシア	30	39	35	35	21	8	11	9	
	インドネシア	8	10	10	9	6	11	6	6	
	タイ	13	9	8	12	15	13	16	15	
	フィリピン	9	15	9	15	13	9	5	11	
ジ	バングラデシュ	8	16	14	15	19	16	15	15	
	ネパール				1	2	1	1		
	スリランカ	3	4	3	1	2	2	3	3	
	ベトナム	5	6	4	6	4	4	12	9	
	ミャンマー	1	1				4	4	4	
	パキスタン	1	1							
	マカオ		1						1	
	ブータン		1	1		1		1		
	カンボジア			1	1	3	3	4	5	
	モンゴル			1	1	2	3	2	3	
ア	シンガポール		1			1	1	1	2	
	インドネシア							1		
	タイ	1	1	1		1	1	1	1	
	ガナ		1			1				
	マラウイ	1	1	1		1				
	ケニア		1		1	1				
	ザンビア					1	1			
	エチオピア					1				
	モロッコ	1	1	2	1					
	スウェーデン	1	1	1	1					
オ	エジプト	1	1	1	1	2	1		1	
	コロンビア								1	
	オーストラリア	3	3	4	3	2	1	1	2	
	ソロモン諸島	1	1							
	ミクロネシア連邦		1							
	フィジー			1	1	1	4	5	3	
	パプアニューギニア		1		1		1	3	6	
	サモア			1						
	トンガ				1					
	ブラジル	6	7	2	5	4	3	3	3	
南	パラグアイ	2		2	1		1		1	
	ボリビア							1	1	
	ペルー	2	2	2	2	1	2	3	3	
	アルゼンチン	2	1		1				2	
	コロンビア						1			
	ウルグアイ						1	1	1	
	チリ								1	
	エクアドル		1							
	メキシコ				1	1	1	1	1	
	パナマ	1	1							
北	ドミニカ		1	1	1	1	1		1	
	ニカラグア									
	アメリカ	13	3	1	4		4	3	3	
	カナダ		2	2	1	1				
	イタリア	1	1	1				1	5	
	ヨ	ポルトガル		1	2					
		ハンガリー	1			1	1	1	1	1
		ブルガリア					1			
		フランス	2	3	2	2			1	
		ドイツ				2				3
ギリシア		1					1	2		
イスラエル		2	1	1						
スウェーデン		9								
エストニア		1	1	1						
スウェーデン		1	1	1						
パ	トルコ	2	2	1						
	ノルウェー			1						
	スウェーデン						2	3	2	
	計	323	318	265	272	296	343	412	530	

④ 外国人留学生のための奨学金制度

名 称 (設 置 者)	対 象 者	人 数	支 給 額 (月 額)	支 給 期 間
(財)倉岡奨学会 Tel :(087)811 - 0553 Fax :(087)811 - 0563	・ 開発途上国からの留学生 ・ 他の奨学金を受けていない者 ・ 県内の大学生、大学院生	5 名	10万円 5 万円 2 5万円	2 年間 1 年間 "
(財)南海育英会 Tel :(087)831 - 6622 Fax :(087)831 - 6661	・ 東南アジアからの留学生 ・ 香川大学又は香川医大在学学生	6 人	3 万円 (1992年度から)	2 年 (延長可) 最長 4 年 年間36万円
私費外国人留学生 国民健康保険料助成 ((財)高松市国際交流協会) Tel :(087)837 - 6003 Fax :(087)837 - 6005	・ 市内に居住する私費外国人留学生 ・ 国民健康保険加入者などの要件	100名	年額1 2万円	在学期間中
外国人留学生奨学援助事業 (香川大学国際交流基金) Tel :(087)832 - 1149 Fax :(087)832 - 1155	・ 本学に在籍する私費外国人留学生 (外国政府派遣留学生・県招致留学生・他団体から 1 年以上継続して月額 2 万円以上の奨学金受給者を除く)	5 名	2 万円以内	4 月から 1 年間
	・ 本学との学術交流協定に基づく特別聴講学生・その他の私費外国人留学生	1 名	8 万円以内 渡日一時金 2 万円以内	1 年以内の受入期間
香川医大外国人留学生 勉学奨励金 (香川医大芸術振興財団) Tel :(087)891 - 2079 Fax :(087)891 - 2378	・ 香川医大在学学生 ・ 原則私費留学生 ・ 大学院生及び研究生	7 名	1 万円 他に年額 3 5 万円以内の研究旅費補助	修了まで 研究生は採用年度ごと
四国学院大学留学生 奨学金 (四国学院大学学生課奨学金担当) Tel :(0877)62 - 3966 Fax :(0877)63 - 5890	・ 韓国の姉妹校提携大学派遣留学生	2 人	8 万円	毎年 4 月から 1 年間

(4) 公立小中学校における外国人児童生徒在籍数の推移（国籍別） 教育委員会義務教育課（単位：人）

国籍	99			2000			01			02 (H14)		
	小	中	計	小	中	計	小	中	計	小	中	計
中国	72	36	108	75	26	101	67	21	88	63	26	89
大韓民国	39	17	56	30	16	46	36	20	56	27	22	49
ペルー	27	8	35	20	9	29	18	13	31	17	17	34
ブラジル	25	3	28	20	2	22	15	5	20	16	4	20
フィリピン	6	4	10	9		9	13		13	9	3	12
朝鮮民主主義人民共和国	5	9	14	5	6	11	7	3	10	8	1	9
アメリカ	7	1	8	5	1	6	4	1	5	3	1	4
バングラディシュ	3		3	1		1	2		2	2		2
スイス	1	2	3	1	1	2				1	1	2
イタリア	4	1	5	3	2	5	2	1	3	7	2	9
スペイン							3	1	4	3	1	4
その他	5	1	6	4	3	7	6		6	2	3	5
合計	194	82	276	173	66	239	173	65	238	158	81	239

中国帰国孤児児童生徒を含む

(5) 外国人観光客数の動向（商工労働部観光振興課）

① 栗林公園への外国人観光客数の推移

（単位：人）

年度	94	95	96	97	98	99	00	01 (H13)
団体	7,824	1,084	5,057	7,187	6,298	8,124	8,941	10,901
個人	11,225	5,758	8,926	8,857	11,889	8,527	5,747	6,331
計	19,049	6,842	13,983	16,044	18,187	16,651	14,688	17,232

② 栗林公園への外国人観光客数（国別）

2001年度（単位：件人）

	国 別		団 体 数		人 数		
団 体 客 (20人以上)	台	湾		287		8,379	
	中	国		28		954	
	韓	国		24		701	
	ア	メ	リ	カ	15	441	
	ド	イ	ツ		10	278	
	ブ	ラ	ジ	ル	1	53	
	ベ	ル	ギ	ー	1	26	
	マ	レ	ー	シ	ア	1	25
	イ	タ	リ	ア	1	24	
	イ	ギ	リ	ス	1	20	
	小		計		369		10,901
個 人 客						6,331	
計						17,232	

(6) 南米への本県からの移住状況

① 南米への本県からの移住者総数

国名	家族数	人数
ブラジル (北伯、マナウスを除く。)	1,908家族	7,840人
北伯(ベレン中心)	26	110
マナウス	3	28
アルゼンチン	79	271
パラグアイ	33	143
ペルー	21	109
ポリビア	11	33
ウルグアイ	1	1
合計	2,082	8,535

この数値は、1988年(昭和63年)2月各県人会による調査および移住者名簿(同年作成)による。

② 南米への戦後移住者数

(単位:人)

移住先 年度	ブラジル	パラグアイ	ポリビア	アルゼンチン	ドミニカ	コロンビア	計
1953(S28)	8						8
1954	30						30
1955(S30)	14	14		3			31
1956	83	32					115
1957	49	33	26	1			109
1958	52	6	15	1	5		79
1959	47	5					52
1960	25	14					39
1961	21	22		10			53
1962	13			1		5	19
1963	5	3					8
1964	4	2		10			16
1965(S40)	2	5		1			8
1966	7			3			10
1967	5	1		1			7
1968	4						4
1969				1			1
1970	1			1			2
1971	4	5					9
1972	1						1
1973	7						7
1974							
1975(S50)	1	1					2
1976	8						8
1977 と 1987	3			4			7
計	394	143	41	37	5	5	625

(7) 中国からの帰国者数等

長寿社会対策課（単位：人）

年 度	一 時 帰 国 者			永住国費帰国者			永住自費帰国者		
	本 人	家 族	計	本 人	家 族	計	本 人	家 族	計
1973 (S 48)	6	1	7	1	1	2			
74	9	6	15						
75	19	13	32						
76	11	2	13						
77	7	4	11	1		1			
78	2	1	3						
79	2	3	5				3	10	13
1980 (S 55)	1		1	3	5	8	5	12	17
81	2	2	4	1	1	2	1	9	10
82	2	4	6					1	1
83				2	1	3	1	16	17
84	1	2	3	2	6	8	1	6	7
1985 (S 60)	1	2	3					21	21
86	1	2	3	6	13	19		16	16
87	1	1	2					18	18
88	5	7	12	2	2	4		26	26
89 (H 1)	1		1	2	6	8		9	9
90	2	1	3	3	4	7		20	20
91	1	1	2	1	2	3		18	18
92	4	2	6	1	2	3		1	1
93 (H 5)	3	1	4	3	5	8		3	3
94	1	1	2	1	2	3			
95				6	16	22			
96	1	1	2	5	13	18			
97	1	1	2	1	3	4			
98 (H 10)				3	12	15			
99				1	3	4			
00									
01									
計	84	58	142	45	97	142	11	186	197

永住自費帰国者数は、長寿社会対策課の帰国確認数のみ。

(8) 外国との姉妹友好都市等提携の状況

団 体 名	提 携 先	提 携 日
香 川 県	中国 陝西省	1994・4・22
高 松 市	米国 フロリダ州 セントピーターズバーグ市 フランス アンドル・エ・ロワール県 トゥール市 中国 江西省 南昌市	1961・10・5 1988・6・3 1990・9・28
丸 亀 市	フィリピン リザール州 パシッグ市 スペイン ギブスコア県 サン・セバスティアン市 中国 江蘇省 張家港市	1971・11・4 1990・11・6 1999・5・28
坂 出 市	米国 カリフォルニア州 サウサリート市	1988・2・2
善 通 寺 市	米国 アーカンソー州 エルドラード市	1964・9・30
観 音 寺 市	米国 ウィスコンシン州 アップルトン市	1988・1・27
観音寺市・三豊地区広域 市町村圏振興事務組合	中国 山東省 即墨市	2000・7・27
さ め き 市	オーストリア ブルゲンランド州 アイゼンシュタット市	1993・10・11
牟 礼 町	米国 ジョージア州 エルバートン市	1983・11・21
直 島 町	カナダ オンタリオ州 ティミンズ市	1981・8・28
綾 南 町	中国 河北省 新樂市	1995・5・23
高 瀬 町	韓国 慶尚南道 陝川(ハプチュン)郡	1996・7・13
仁 尾 町	米国 ウィスコンシン州 ワウパカ市	1997・1・28
小 豆 島	ギリシャ ミロス島	1989・10・8
小豆島温泉観光 振興協同組合	豪州 ノーザン・テリトリー エアーズロックリゾート社	2000・7・27
瀬 戸 大 橋	米国 カリフォルニア州 ゴールデンゲートブリッジ トルコ イスタンブール市 第二ボスポラス橋	1988・4・5 1988・7・3
高松市丸亀町商店街	フランス パリ市 カプシーヌ通り	1988・4・28
四 国 学 院 大 学	米国 アーカンソー州クラークスヴィル オザークス大学 韓国 大田市 韓南大学 米国 ワシントン州スポケーン市 ホイットワース大学 フィリピン ドゥマゲティ市 シリマン大学 米国 フロリダ州セントピーターズバーグ市 エッカード大学 米国 モンタナ州ビリングス市 ロッキーマウンテン大学 韓国 全州市 全州紀全女子大学	1976・8・25 1978・12・15 1988・4・1 1996・4・1 1997・4・23 1997・9・18 2000・10・20
瀬戸内短期大学	韓国 釜山市 聖心外国語専門大学 韓国 大邱市 大邱保健専門大学 中国 大連市 大連管理幹部学院	1985・9・11 1988・12・1 1991・4・11
香 川 短 期 大 学	米国 ハワイ州 ウィンドワード・コミュニティ・カレッジ	1989・5・10
学 校 法 人 穴 吹 学 園	米国 インディアナ州 エバンスビル大学 豪州 クイーンズランド州 グリフィス大学ゴールドコースト校 韓国 釜山市 学校法人東西学園・慶南専門大学 " " " " " " " " " " " " 英国 ロンドン ミドルゼックス大学 台湾 新竹市 忠信学校 豪州 クイーンズランド州 ボンド大学	1989・10 1991・1・30 1991・11・22 " " 1995・3・15 1996・4・17 1996・8・14
三 豊 郡 高 瀬 町 立 高 瀬 中 学 校	韓国 ソウル特別市 汝矣島(よいど)中学校	1994・6・4
仲 多 度 郡 多 度 津 町 立 多 度 津 中 学 校	中国 上海市 宜川(ぎせん)中学	1997・8・12
小 豆 郡 池 田 町 立 池 田 小 学 校	米国 オレゴン州 ポートランド市 メイプルウッド小学校	1996・3・30
高 松 中 央 高 校	スペイン サン・セバスティアン市 エキンザ学園	1997・2・14
香川県立高松西高校	韓国 ソウル特別市 良才(ヤンジョ)高校	1999・5・8
高松ライオンズクラブ	米国 フロリダ州 セントピーターズバーグ市内の4つのライオンズクラブ 台湾 羅東国際獅子会 韓国 ソウル特別市 龍鳳(ヨンボン)ライオンズクラブ	1964・7・1 1986・3・7 1992・5・14
高松東ライオンズクラブ	韓国 ソウル特別市 永東ライオンズクラブ	1990・6・2

団 体 名	提 携 先	提 携 日
直島ライオンズクラブ	韓国 己未ライオンズクラブ	1989・7・1
長尾ライオンズクラブ	米国 ワイオミング州 ダグラスライオンズクラブ マレーシア ペナン州 ジョージタウン・ライオンズクラブ タイ プーケット市 プーケット・ライオンズクラブ	1983・6・23 1991・11・3 1998・11・1
高松紫雲ライオンズクラブ	台湾 台中市 光明(こうめい) 国際獅子会	1980・11・1
丸亀ライオンズクラブ	台湾 彰化県 国際獅子会	1971・5・9
坂出白峰ライオンズクラブ	台湾 宜蘭(いーらん) 国際獅子会	1974・11・8
丸亀京極ライオンズクラブ	台湾 基隆長青国際獅子会	1989・6・19
観音寺ライオンズクラブ	米国 ウィスコンシン州 アップルトン市 アップルトン・イブニング・ライオンズクラブ	1988・4・20
多度津ライオンズクラブ	台湾 基隆市 基隆(第一)国際獅子会	1970・9・13
高松西ライオンズクラブ	台湾 高雄市 西子湾(せいしわん) 国際獅子会	1976・4・15
三豊ライオンズクラブ	韓国 晋州市 SAE(新)晋州(ジンジュウ)ライオンズクラブ	1992・7・28
高松北ロータリークラブ	米国 テキサス州 サンアントニオ北中央ロータリークラブ	1991・8・19
高松青年会議所	台湾 台南市 鳳凰城国際青年商会 韓国 天安(チョナン)市 天安青年会議所	1993・5・29 1996・5・25
香川日独協会	ドイツ ボン市 ボン日独協会	1994・10・17
坂出市姉妹都市協会	米国 ミシガン州 ランシング・コミュニティ・カレッジ 及びランシング市姉妹都市委員会	1996・4・12
四国税理士会	韓国 光州地方税務士会	1997・2・12
連合香川	中国 陝西省総工会(労働組合)	1997・9・15
少林寺拳法連盟	中国 河南省外事弁公室 中国 湖北省武漢市 武漢体育学院	1998・10 1999・8・18
香川県農業協同組合	インドネシア 西スマトラ州中小企業組合	2001・8・9

(外国との友好親善都市交流の状況)

団 体 名	交 流 先	開始時期等
丸 亀 市	カナダ ミッドランド市	1992・5
香 川 3 町 (塩江/香川/香南町)	中国 河南省 新郷市	1986・5・
綾 上 町	中国 陝西省 西安市 戸県	1992
多 度 津 町	中国 上海市普陀区	2001・11・19
三 野 町	米国 インディアナ州 エヴァンスビル市 米国 ニューヨーク州 ユナディア町 ベルギー リュクサンブール州 フロランヴィル町 中国 大連市金州区 三道湾村	1997・7・ 1995・8・ 1995・9・ 1998・7・
大 野 原 町	中国 山西省 太原市	1985・7・
詫 間 町	米国 ワシントン州 ピアス郡 タコマ市	1990・9・3
三豊地区広域市町村圏 振興事務組合	中国 遼寧省 大連市 米国 ワシントン州 ピアス郡	1991 1991・3・
綾南町商工会	中国 河北省 石家荘市	1994・5・
志度町鴨部幼稚園	ネパール ミトラ・プライマリー・スクール	1993・7・20
高松市立林小学校	中国 陝西省 友誼小学校	1997・12・31
善通寺市立南部小学校	ニュージーランド オークランド市 パパトエト工小学校	2000・11・
香川県立香川中央高校	韓国 済州島・釜山の高校 3校	1992

団 体 名	提 携 先	提 携 日	
香 川 大 学	(大 学 間 協 定)	タイ バンコク市 カセサート大学	1999・1・20
	タイ チェンマイ市 チェンマイ大学	1990・4・24	
	米国 ケンタッキー州 ルイビル大学	1997・9・2	
	中国 江蘇省 南京市 南京農業大学	2001・7・4	
	ドイツ ミュンヘン市 ミュンヘン工科大学	2002・2・13	
	タイ メチヨー大学	2002・3・7	
	台湾 台北市 国立政治大学	2002・3・19	
	(学 部 間 協 定)	フランス トゥール商業大学院大学	1993・5・7
	中国 陝西省 西北大学	1999・8・30	
	米国 フロリダ州タンパ市 南フロリダ大学経営学部	1999・12・2	
	中国 上海市 上海社会科学院法学研究所	1996・9・2	
	中国 上海市 華東政治法律学院	1996・9・5	
	ドイツ ヘッセン州ヴィースバーデン市 ヴィースバーデン大学経済学部	1997・12・15	
	バングラデシュ ダッカ大学生物科学部	1998・12・15	
	米国 ミシガン州立大学農学・自然資源学部	1999・3・22	
	中国 上海大学延長校区	1999・8・9	
	ニュージーランド オークランド工科大学教養学部	2000・1・26	
	インドネシア ボゴール農業大学農学部	2000・6・13	
	ドイツ ボン＝ライン＝ズィーク大学経済学部	2000・12・15	
	韓国 ソウル市 誠信女子大学校美術大学及び造形大学院	2001・3・14	
	韓国 清州市 清州大学校人文大学	2001・7・9	
	カナダ ブリティッシュ・コロンビア州 ブリティッシュコロンビア大学応用科学部	2001・7・31	
	ニュージーランド クライストチャーチ市 クライストチャーチ総合技術大学人文学部	2002・1・23	
	ドイツ ボン＝ライン＝ズィーク大学	2002・2・12	
	オーストラリア 西オーストラリア州 西オーストラリア大学農学・自然科学部	2002・3・28	
	香 川 医 科 大 学	カナダ アルバータ州 カルガリー大学医学部	1989・7・31
		中国 遼寧省 中国医科大学	1997・8・28
米国 テキサス州 テキサス大学ヘルスサイエンスセンター・サンアントニオ校		1999・4・15	
カナダ アルバータ州 カルガリー大学看護学部		2001・1・17	
中国 河北省 河北医科大学		2001・11・27	
高 松 大 学	中国 河南省 河南財経学院大学	2001・7・27	

(国際インターンシップ協定の状況)

団 体 名	提 携 先	提 携 日
香 川 大 学	フランス ローヌ地方 サボア大学	2000・3・24

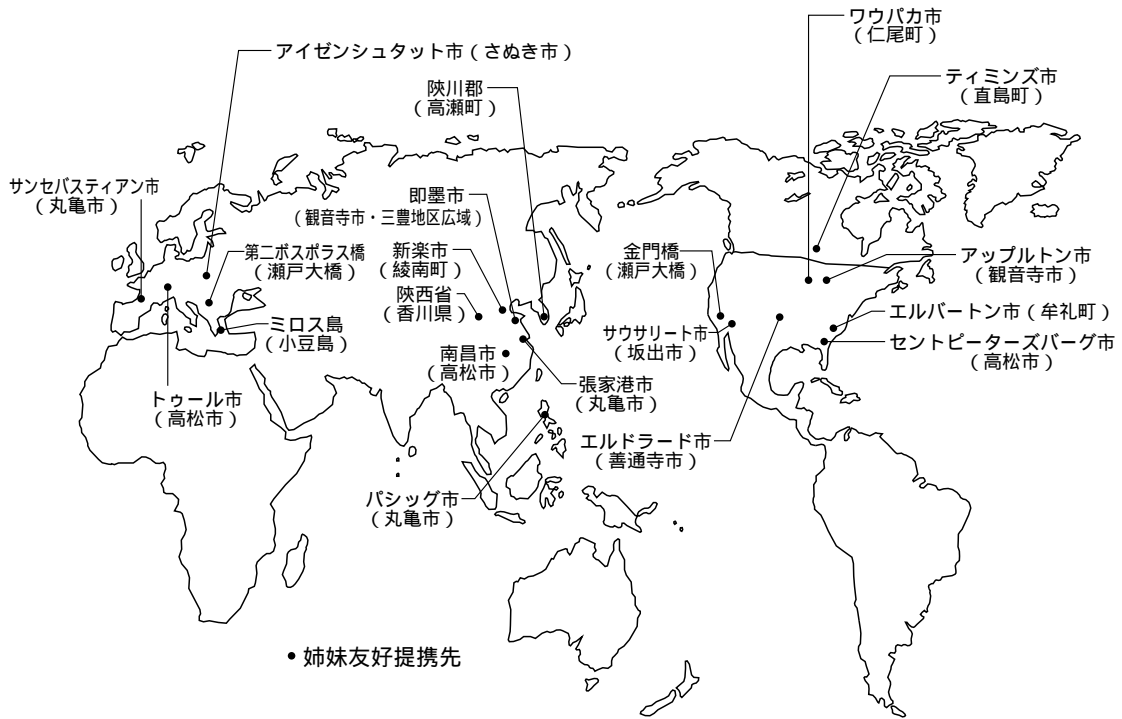
(外国の空港との友好交流の状況)

団 体 名	提 携 先	提 携 日
高 松 空 港	中国 陝西省 西安空港 (友好交流宣言)	1992・5・19

(外国の企業との友好交流の状況)

団 体 名	提 携 先	提 携 日
四 国 電 力	フランス 電力公社 (EDF)	1985・4・
	米国 ノーザンステーツパワー社 (ミネソタ州)	1991・11・
	中国 西北電力集团公司 (西安市)	1993・4・

姉妹友好都市等提携先

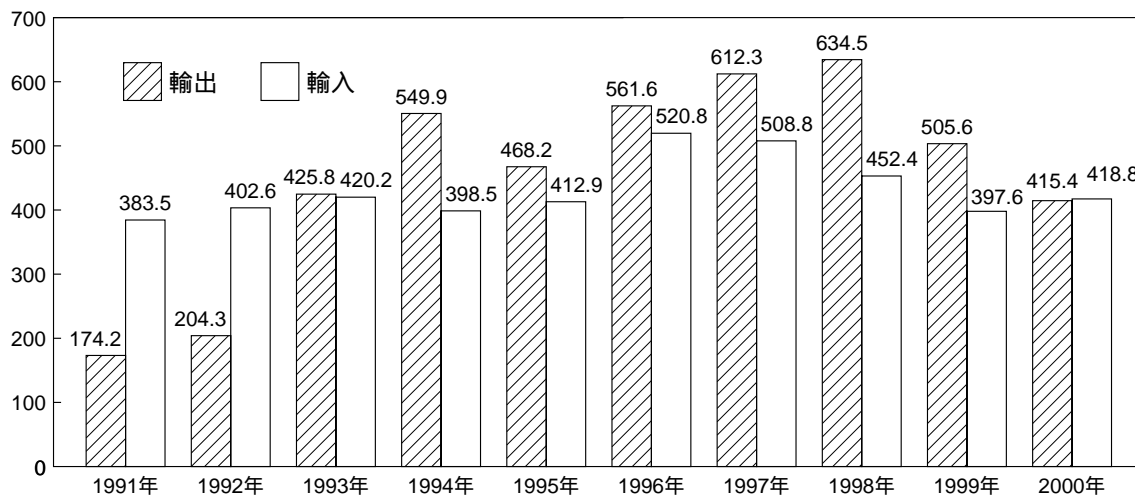


(9) 経済活動の国際化

① 輸出入額の推移

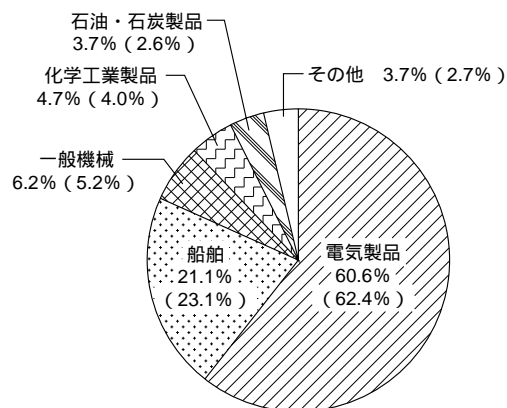
(商工労働部産業振興課)

単位:10億円

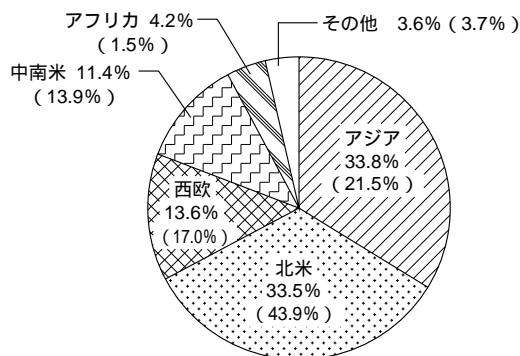


② 2000年における品目別輸出入額構成比 ()内は前年数値

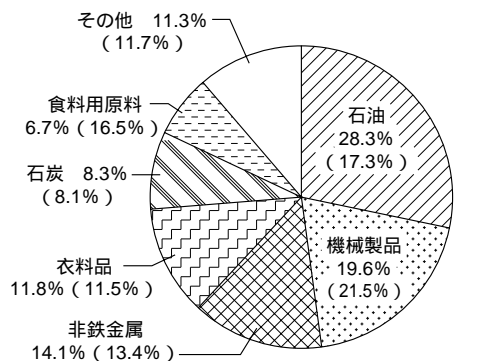
③ 2000年における仕向地・仕入地別輸出入額構成比 ()内は前年数値



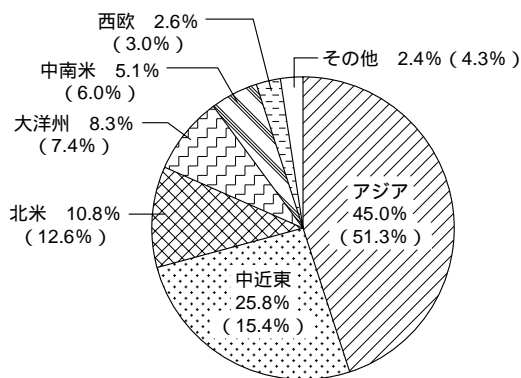
輸出総額 415,446,314千円(17.8%)



輸出総額 415,446,314千円(17.8%)



輸入総額 418,767,673千円(5.3%)



輸入総額 418,767,673千円(5.3%)

④ 本県企業の海外進出状況

(調べ：ジェットロ香川貿易情報センター)

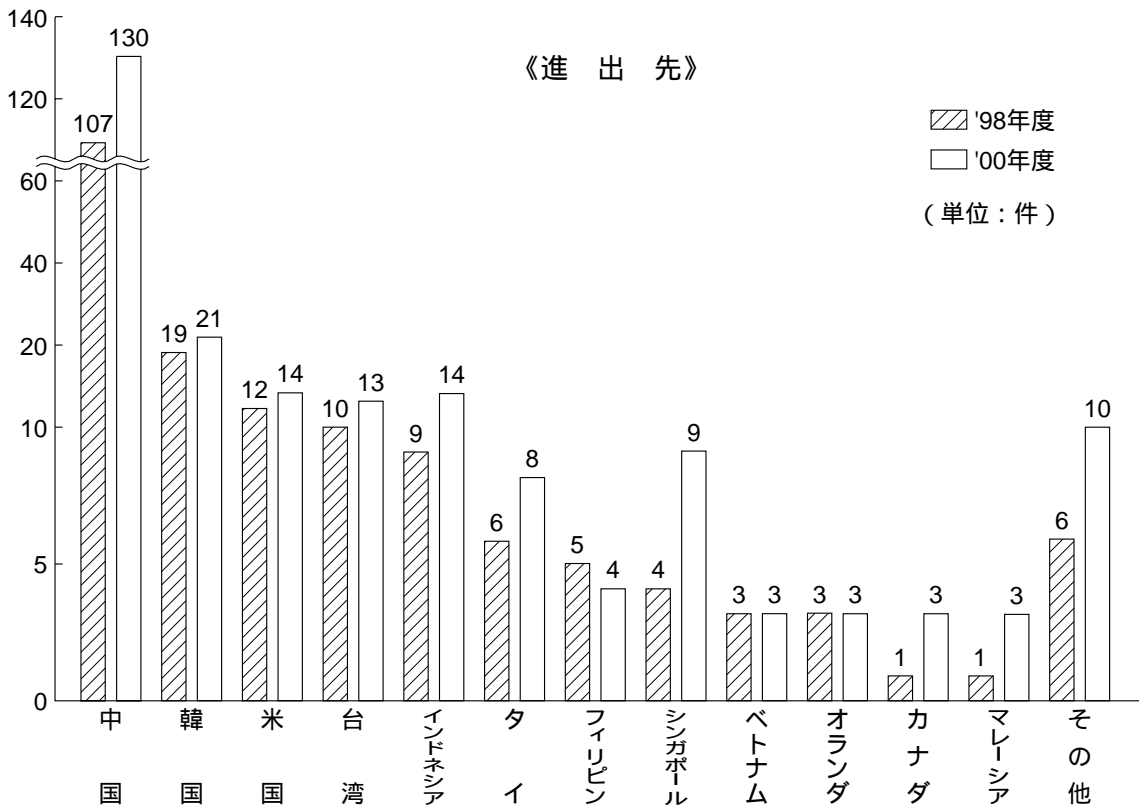
(単位：社)

	調査対象数	有効回答数	海外進出企業	
00年度	1,103	747	102	延べ235件
98年度	458	247	87	延べ192件

(単位：件)

形態	委託生産	現地法人(単独)	現地法人(合併)	現地法人(合作)	駐在員事務所	その他
00年度	57	55	73	0	17	33
98年度	49	44	71	—	13	15

業種別	手袋	機械・金属・電機	食料品・農水産品	木材・木製品・家具	繊維製品・衣料品	その他
00年度	78 (30社)	42 (17社)	42 (13社)	9 (5社)	14 (9社)	50 (28社)
98年度	71 (31社)	27 (13社)	27 (8社)	9 (5社)	14 (8社)	44 (22社)



(10) 県内における国際公演等の状況

(単位：件)

年度 分野	94	95	96	97	98	99	00	01 (H13)
音楽	9	10	6	8	8	5	5	4
舞台芸術 (音楽を除く)	3	1	1	1	3	2	3	1
美術	3	1	3	2	1	3	1	1
書道	1	1	1	2	3	1	1	1
計	16	13	11	13	15	11	10	7

注：香川県教育委員会に対し後援申請のあったもの。

(教育委員会文化行政課)

(11) ホームステイ・ホームビジットの登録状況

ホームステイ、ホームビジットの登録について

(財)香川県国際交流協会では本県に在住し、家族の理解が得られ、国際交流・協力について理解し、ボランティアとして外国人の受入れを希望する人の登録制度を設けている。

地区別登録状況

(2002年5月現在)

市 町 名	数	市 町 名	数
高 松 市	87	綾 上 町	2
丸 亀 市	8	綾 南 町	4
坂 出 市	6	国 分 寺 町	8
善 通 寺 市	4	綾 歌 町	5
観 音 寺 市	2	飯 山 町	7
さ め き 市	12	宇 多 津 町	5
引 田 町	1	琴 平 町	2
大 内 町	1	多 度 津 町	6
池 田 町	3	高 瀬 町	1
三 木 町	12	山 本 町	2
牟 礼 町	3	詫 間 町	2
庵 治 町	2	豊 浜 町	1
香 川 町	8	計	199
香 南 町	5		

(12) 善意通訳の登録状況（商工労働部観光振興課）

善意通訳制度について

善意通訳とは

外国人旅行者から質問を受けたり、困っている外国人を見かけた時に、ボランティア精神に基づき、道案内や情報の提供などの手助けをします。

① 語学別内訳（重複登録）

（2002年4月末日現在）

	男 性	女 性	計
英 語	404	575	979
フ ラ ン ス 語	17	15	32
ド イ ツ 語	11	13	24
ス ペ イ ン 語	25	17	42
ポ ル ト ガ ル 語	7	1	8
ロ シ ア 語	6	4	10
イ タ リ ア 語	3	3	6
中 国 語	37	34	71
韓 国 語	9	4	13
インドネシア語	5	3	8
台 湾 語	1	1	2
マ レ ー シ ア 語	0	2	2
そ の 他	2	2	4
計	527	674	1,201

② 地区別内訳

テ ー マ 地 区 内				テ ー マ 地 区 外			
市町名	男性	女性	計	市町名	男性	女性	計
高松市	257	318	575	引田町	1	2	3
丸亀市	35	38	73	白鳥町	0	2	2
坂出市	23	37	60	大内町	1	3	4
善通寺市	18	27	45	さぬき市 (旧志度町以外)	5	13	18
観音寺市	12	12	24				
さぬき市 (旧志度町)	8	12	20	三木町	6	12	18
				庵治町	2	3	5
内海町	2	0	2	塩江町	0	1	1
土庄町	6	5	11	香川町	9	10	19
池田町	0	5	5	香南町	0	3	3
牟礼町	14	27	41	直島町	1	1	2
琴平町	5	5	10	綾上町	0	3	3
多度津町	10	10	20	綾南町	5	11	16
三野町	3	3	6	国分寺町	9	20	29
大野原町	7	2	9	綾歌町	4	6	10
詫間町	5	4	9	飯山町	4	5	9
仁尾町	3	0	3	宇多津町	5	11	16
小 計	408	505	913	琴南町	1	0	1
				満濃町	2	5	7
				仲南町	0	0	0
				高瀬町	5	6	11
				山本町	1	4	5
				豊中町	0	4	4
				豊浜町	1	2	3
				財田町	1	0	1
計	471	632	1,103	小 計	63	127	190

(13) 高松空港での入出国者数

(単位：人)

歴 年		94年	95年	96年	97年	98年	99年	00年	01年
入 国 者	日本人	24,759	22,358	20,729	19,006	17,935	22,205	21,138	20,614
	外国人	3,240	3,173	3,452	3,434	2,379	2,564	3,764	7,909
	計	27,999	25,531	24,181	22,440	20,314	24,769	24,902	28,523
出 国 者	日本人	24,861	22,964	21,743	18,966	17,956	22,066	21,905	20,290
	外国人	2,561	2,700	2,998	2,748	1,995	2,368	3,409	7,837
	計	27,422	25,664	24,741	21,714	19,951	24,434	25,314	28,127
合 計	日本人	49,620	45,322	42,472	37,972	35,891	44,271	43,043	40,904
	外国人	5,801	5,873	6,450	6,182	4,374	4,932	7,173	15,746
	計	55,421	51,195	48,922	44,154	40,265	49,203	50,216	56,650

(出入国管理統計年報)

(14) 高松空港を利用した国際便の乗降客数

(単位：人)

年度		94年	95年	96年	97年	98年	99年	00年	01年
韓 国	ソウル	225	573	1,518	1,125	573	1,291	795	713
	済州島他	4,689	5,700	2,964	2,834	3,039	2,455	1,771	2,222
	計	4,914	6,273	4,482	3,959	3,612	3,746	2,566	2,935
チ	香港	847	2,531	3,987	569		248		
	マカオ				360				
	カナダ				398	392			
ヤ	ハワイ	1,214	2,455	2,910	1,684	588	554	975	243
	シンガポール	328	462	360	250				
	タイ			306					
イ	台北	1,344	1,044	2,185	1,478	420	1,559	3,234	12,052
	サイパン				444	588			
	グアム島	204	2,528	878	1,012	1,001	462	304	
タ	中国	635	1,389	1,086	1,799		1,179	2,136	2,254
	バリ島	662			445			222	562
	ブルネイ								166
イ	ニュージーランド				609	528			
	フィンランド	369	414				336		
	ハンガリー	343	282					182	
イ	オーストラリア	636		452	476		1,376		
	イタリア					499	234		512
	ドイツ							470	
	合計	11,496	17,378	16,646	13,483	7,628	9,694	10,089	18,724
定期	ソウル	40,051	34,975	31,734	30,115	33,383	40,462	38,324	37,831
合	計	51,547	52,353	48,380	43,598	41,011	50,156	48,413	56,555

(政策部交通政策課)

(15) 国際定期航空路線等の状況

① 国際定期航空路

高松～ソウル 週4便

(月・水・土・日、月・水・金・土)

(1992年就航 アシアナ航空)

② 国際コンテナ定期航路

高松港～釜山港 週4便

(火・水・木・土)

(1997年就航 高麗海運、興亜海運、
汎洲海運)

高松港～上海港 週1便(火)

(2002年就航 上海天海海運)

高松港～香港・東南アジア(バンコク)
週1便(木)

(2002年就航 高麗海運)

(16) 県内の国際会議開催状況

年 度	1996	1997	1998	1999	2000	2001
開催件数(件)	1	3	4	5	4	2
参加者数(人)	178	395	2,219	3,484	1,100	380

(財)高松コンベンション・ビューロー)