

3 訪日外国人の状況

(1) 訪日外国人旅行者数の推移

(単位：人)

年	人数	合計	滞 在 客			一時上陸客
			小 計	観 光 客	業務その他の客	
9		4,218,208 〔100.0〕 (109.9)	4,105,013 〔 97.3〕 (110.4)	2,391,824 〔 56.7〕 (113.1)	1,713,189 〔 40.6〕 (106.8)	113,195 〔 2.7〕 (95.4)
10		4,106,057 〔100.0〕 (97.3)	3,993,662 〔 97.3〕 (97.3)	2,357,862 〔 57.4〕 (98.6)	1,635,800 〔 39.8〕 (95.5)	112,395 〔 2.7〕 (99.3)
11		4,437,863 〔100.0〕 (108.1)	4,313,297 〔 97.2〕 (108.0)	2,560,343 〔 57.7〕 (108.6)	1,752,954 〔 39.5〕 (107.2)	124,566 〔 2.8〕 (110.8)
12		4,757,146 〔100.0〕 (107.2)	4,614,193 〔 97.0〕 (107.0)	2,693,357 〔 56.6〕 (105.2)	1,920,836 〔 40.4〕 (109.6)	142,953 〔 3.0〕 (114.8)
13		4,771,555 〔100.0〕 (100.3)	4,627,713 〔 97.0〕 (100.3)	2,717,422 〔 57.0〕 (100.9)	1,910,291 〔 40.0〕 (99.5)	143,842 〔 3.0〕 (100.6)
14		5,238,963 〔100.0〕 (109.8)	5,101,879 〔 97.4〕 (110.2)	3,095,326 〔 59.1〕 (113.9)	2,006,553 〔 38.3〕 (105.0)	137,084 〔 2.6〕 (95.3)

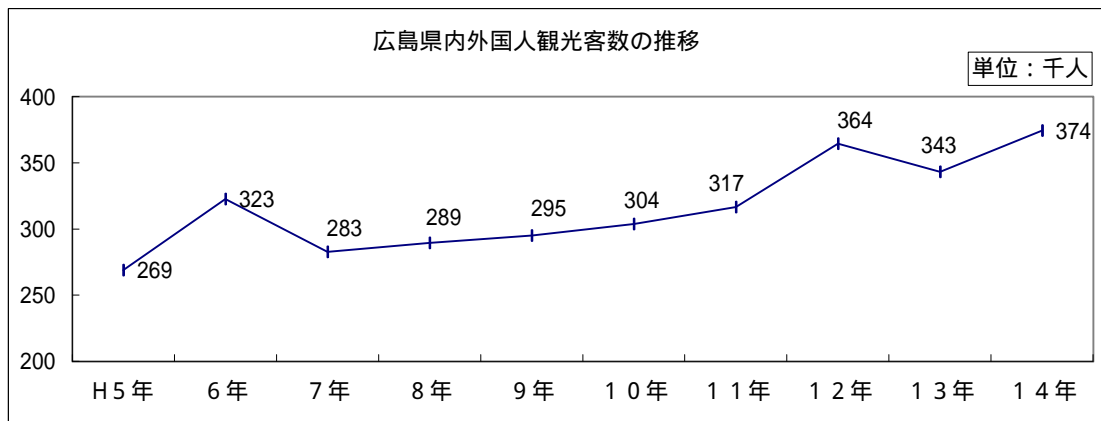
1 〔 〕内は構成比(%)を、()内は前年比(%)を示す。

2 「一時上陸客」とは、出入国管理及び難民認定法第14条により、寄港地上陸許可を受けて上陸する乗客及び同法第15条第2項により周辺通過上陸許可を受けて上陸する乗客をいう。なお、同法第15条第1項の観光通過上陸を受けている乗客は、「滞在客」中の「観光客」として計上している。

(独立行政法人国際観光振興機構 (JNTO) 資料)

(2) 広島県内外国人観光客の状況

年次別推移

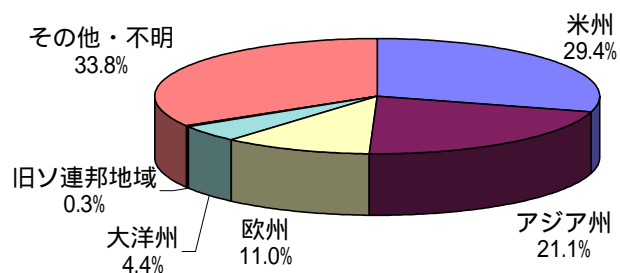


(「平成14年 広島県入込観光客の動向」広島県商工労働部観光振興室)

国籍・地域別状況（平成14(2002)年）

区 分		アメリカ 合衆国	カナダ	その他の アメリカ州	オースト ラリア	その他の 大洋州	イギリス	ドイツ	フランス	その 他 の 欧 州	旧ソ連 邦地 域
広島湾 地域	実 数	89,641	3,756	3,693	9,297	4,442	8,024	9,007	3,604	11,915	1,021
	構 成 比	33.5	1.4	1.4	3.5	1.7	3.0	3.4	1.3	4.5	0.4
瀬戸内海 中部地域	実 数	1,162	40	121	45	5	270	30	150	200	0
	構 成 比	27.1	0.9	2.8	1.1	0.1	6.3	0.7	3.5	4.7	0.0
瀬戸内海 東部地域	実 数	6,834	787	2,513	2,286	400	1,102	3,471	695	2,241	118
	構 成 比	9.4	1.1	3.4	3.1	0.5	1.5	4.8	1.0	3.1	0.2
備北地域	実 数	819	95	107	81	9	65	84	56	77	12
	構 成 比	3.0	0.3	0.4	0.3	0.0	0.2	0.3	0.2	0.3	0.0
芸北地域	実 数	421	0	5	2	0	2	60	2	30	0
	構 成 比	42.4	0.0	0.5	0.2	0.0	0.2	6.0	0.2	3.0	0.0
中部台地 地域	実 数	96	6	40	47	5	5	27	0	0	0
	構 成 比	6.8	0.4	2.8	3.3	0.4	0.4	1.9	0.0	0.0	0.0
合 計	実 数	98,973	4,684	6,479	11,758	4,861	9,468	12,679	4,507	14,463	1,151
	構 成 比	26.4	1.3	1.7	3.1	1.3	2.5	3.4	1.2	3.9	0.3

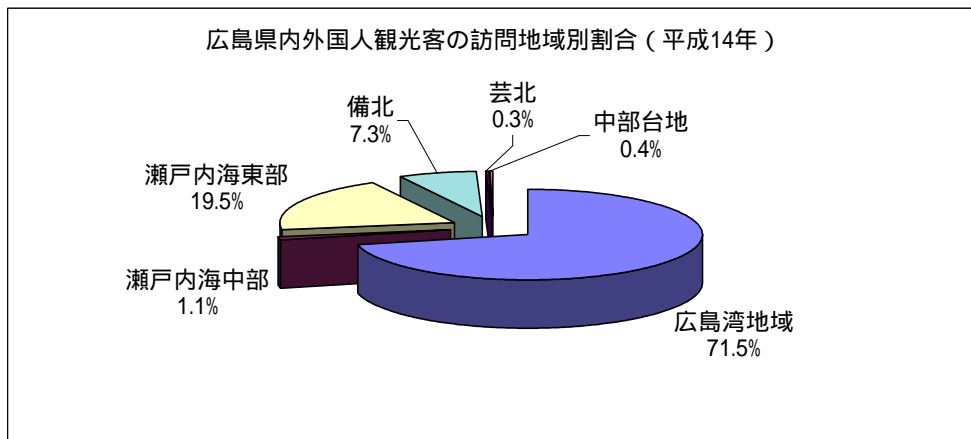
広島県内外国人観光客の出身地域別割合（平成14年）



(単位：人，%)

中	国	台	湾	イ	ン	ド	ア	韓	国	マ	レ	ー	ア	フ	イ	リ	ン	シ	ン	ガ	ル	タ	イ	そ	の	他	の	そ	の	他	明	計	前	年
14,901	5,152	429	17,262	1,036	780	1,469	4,151	8,126	69,911	267,618	236,500	(71.5)	(68.9)																					
5.6	1.9	0.2	6.5	0.4	0.3	0.5	1.6	3.0	26.1	100.0																								
196	280	52	427	30	38	40	20	170	1,004	4,280	5,191	(1.1)	(1.5)																					
4.6	6.5	1.2	10.0	0.7	0.9	0.9	0.5	4.0	23.5	100.0																								
3,706	3,203	235	6,339	371	2,717	398	165	3,133	32,233	72,947	94,027	(19.5)	(27.4)																					
5.1	4.4	0.3	8.7	0.5	3.7	0.5	0.2	4.3	44.2	100.0																								
1,376	455	92	521	100	424	33	68	161	22,516	27,151	5,731	(7.3)	(1.7)																					
5.1	1.7	0.3	1.9	0.4	1.6	0.1	0.3	0.6	82.9	100.0																								
187	3	9	128	0	45	20	0	5	75	994	516	(0.3)	(0.2)																					
18.8	0.3	0.9	12.9	0.0	4.5	2.0	0.0	0.5	7.5	100.0																								
84	24	6	208	17	38	2	7	33	768	1,413	1,086	(0.4)	(0.3)																					
5.9	1.7	0.4	14.7	1.2	2.7	0.1	0.5	2.3	54.4	100.0																								
20,450	9,117	823	24,885	1,554	4,042	1,962	4,411	11,628	126,507	374,403	343,051																							
5.5	2.4	0.2	6.6	0.4	1.1	0.5	1.2	3.1	33.8	100.0																								

(「平成14年 広島県入込観光客の動向」広島県商工労働部観光振興室)



(注) 各項目における構成比(%)は表示桁未満を四捨五入してあるため、合計の数字と内訳の計は必ずしも一致しない。

(参考) 広島平和記念資料館年度別入館者数

年度(西暦)	総入館者数	年度(西暦)	総入館者数	年度(西暦)	総入館者数
昭和30(1955)	115,369	46(1971)	1,074,465	62(1987)	1,441,507
31(1956)	228,940	47(1972)	1,107,248	63(1988)	1,450,210
32(1957)	272,786	48(1973)	951,550	平成元(1989)	1,575,403
33(1958)	230,916	49(1974)	880,486	2(1990)	1,504,618
34(1959)	349,801	50(1975)	1,253,145	3(1991)	1,593,280
35(1960)	411,185	51(1976)	1,063,103	4(1992)	1,434,773
36(1961)	508,494	52(1977)	986,709	5(1993)	1,389,386
37(1962)	594,584	53(1978)	996,117	6(1994)	1,417,040
38(1963)	714,502	54(1979)	1,101,408	7(1995)	1,554,897
39(1964)	799,035	昭和55(1980)	1,208,003	8(1996)	1,441,739
40(1965)	871,772	56(1981)	1,284,696	9(1997)	1,387,855
41(1966)	840,276	57(1982)	1,368,989	10(1998)	1,252,104
42(1967)	904,116	58(1983)	1,351,104	11(1999)	1,180,693
43(1968)	988,209	59(1984)	1,447,447	12(2000)	1,075,111
44(1969)	963,083	60(1985)	1,441,919	13(2001)	1,113,864
45(1970)	931,508	61(1986)	1,426,160	14(2002)	1,140,069
昭和30(1955)年8月24日開館 館内改装工事のため昭和48(1973)年12月から昭和49(1974)年2月まで閉館 館内改装工事のため昭和49(1974)年12月から昭和50(1975)年2月まで閉館 改修工事のため平成2(1990)年4月から平成3(1991)年7月まで旧平和記念館で 展示 平成3(1991)年8月1日西館新装開館 平成6(1994)年6月1日東館開館				計	50,619,674

(広島平和記念資料館調べ)