

2 留学生の状況

(1) 広島県内留学生数の推移

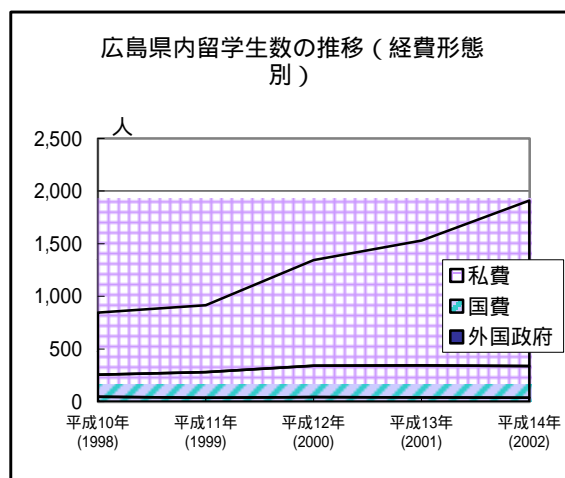
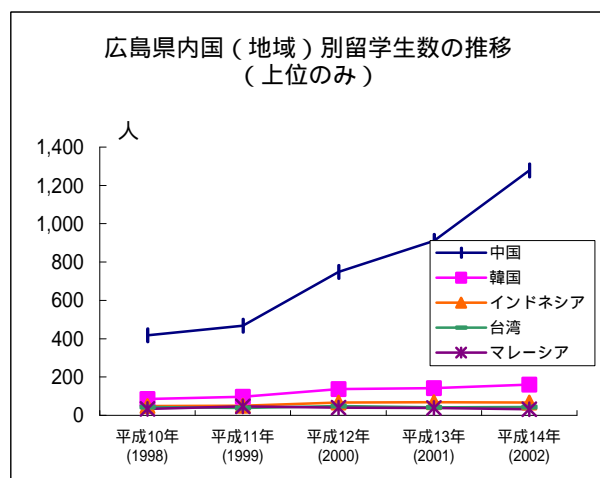
(平成11年まで各年5月1日現在, 平成12年以降は11月1日現在)

		平成10年 (1998)	平成11年 (1999)	平成12年 (2000)	平成13年 (2001)	平成14年 (2002)	構成比 (平成14年)
総数 (人)		844	915	1,344	1,529	1,911	100.0%
出身国 (地域) 別	中国	418	467	748	911	1,278	66.9%
	韓国	86	97	137	142	160	8.4%
	インドネシア	49	50	66	69	66	3.5%
	台湾	43	38	48	42	43	2.3%
	マレーシア	33	46	40	38	32	1.7%
	その他	215	217	305	327	332	17.4%
経費 形態別	私費	590	635	1,002	1,186	1,572	82.3%
	国費	208	242	298	303	302	15.8%
	外国政府	46	38	44	40	37	1.9%

外国政府派遣留学生は、マレーシア、インドネシア、タイ、シンガポール、アラブ首長国連邦、クウェイト、ウズベキスタン、ラオス、大韓民国の各国政府派遣留学生である。

(広島大学留学生課調べ)

(注) 各項目における構成比(%)は表示桁未満を四捨五入してあるため、合計の数字と内訳の計は必ずしも一致しない。



(参考) 文部科学省発表：留学生数の推移(各年5月1日現在)

(単位:人)

	平成10年 (1998)	平成11年 (1999)	平成12年 (2000)	平成13年 (2001)	平成14年 (2002)	平成15年 (2003)
全 国	51,298	55,755	64,011	78,812	95,550	109,508
広 島 県	915	1,054	1,210	1,430	1,724	1,968

(注) 多府県にまたがる大学等の留学生については、本部の所在する都道府県に計上した。

(「留学生受入の概況」(平成10~15年版)文部科学省)

(2) 広島県内出身国（地域）別留学生在籍状況（平成15年5月1日現在）

総合一覧

平成15年5月1日現在

国 籍		大 学	短 期 大 学	高等専門学校	専 修 学 校 (専門課程)	合 計	
ア ジ ア ・ 中 近 東	1 イ ラ ン	5 (1)				5 (1)	
	2 イ ン ド	4				4	
	3 イ ン ド ネ シ ア	52 (11)		2		54 (11)	
	4 カ ン ボ デ ィ ア	7		1		8	
	5 シ ン ガ ポ ー ル	1				1	
	6 ス リ ラ ン カ	6 (3)				6 (3)	
	7 タ イ	25 (13)			2 (2)	27 (15)	
	8 大 韓 民 国	146 (83)			8 (5)	154 (88)	
	9 台 湾	37 (28)	1 (1)		1 (1)	39 (30)	
	10 ト ル コ	3 (1)				3 (1)	
	11 中 華 人 民 共 和 国	899 (427)	53 (37)		419 (202)	1,371 (666)	
	12 ネ パ ー ル	8 (3)				8 (3)	
	13 パ キ ス タ ン	2				2	
	14 バ ン グ ラ デ シ ュ	26 (4)				26 (4)	
	15 フ ィ リ ピ ン	26 (13)				26 (13)	
	16 東 テ ィ モ ー ル	1				1	
	17 ブ ル ネ イ	1				1	
	18 ベ ト ナ ム	12 (8)			4	5 (2)	21 (10)
	19 ボ リ ヴ ィ ア	1			0		1
	20 マ レ イ シ ア	34 (10)			2		36 (10)
	21 ミ ャ ン マ ー	13 (9)			0	1 (1)	14 (10)
	22 モ ン ゴ ル	7 (7)			0	5 (4)	12 (11)
	23 ラ オ ス	4			1 (1)		5 (1)
計	1,320 (624)	54 (38)	10 (1)	441 (217)	1,825 (877)		
ヨ ー ロ ッ パ	1 イ ギ リ ス	9 (4)				9 (4)	
	2 オ ー ス ト リ ア	1				1	
	3 オ ラ ン デ ー	1				1	
	4 ス ウ ェ ー デ ン	3 (1)				3 (1)	
	5 ス ベ イ ン	2				2	
	6 ド イ ツ	7 (2)				7 (2)	
	7 フ ラ ン ス	6 (1)				6 (1)	
	8 ブ ル ガ リ ア	1 (1)				1 (1)	
	9 ボ ー ラ ン ド	8 (4)				8 (4)	
	10 ポ ル ト ガ ル	1				1	
	11 ル ー マ ニ ア	5 (3)				5 (3)	
計	44 (16)	0 0	0 0	0 0	44 (16)		
C I S	1 ロ シ ア	11 (5)				11 (5)	
	2 ウ ク ラ イ ナ	2 (1)			1 (1)	3 (2)	
	3 ウ ズ ベ キ ス タ ン	1 (1)				1 (1)	
	4 カ ザ フ ス タ ン	2 (2)				2 (2)	
	5 ス ロ ベ ニ ア	1				1	
計	17 (9)	0 0	0 0	1 (1)	18 (10)		
北 米	1 ア メ リ カ 合 衆 国	21 (7)			1 (1)	22 (8)	
	2 カ ナ ダ	2				2	
計	23 (7)	0 0	0 0	1 (1)	24 (8)		
中 南 米	1 ア ルゼンチン	2				2	
	2 エクアドル	1				1	
	3 エルサルバドル	1 (1)				1 (1)	
	4 コスタ・リカ	3 (1)				3 (1)	
	5 チリ	1				1	
	6 コロンビア	1 (1)				1 (1)	
	7 パナマ	1				1	
	8 パラグアイ	2 (2)				2 (2)	
	9 ブラジル	8 (6)			1 (1)	9 (7)	
	10 ベネズエラ	1 (1)				1 (1)	
	11 メキシコ	5 (4)				5 (4)	
計	26 (16)	0 0	0 0	1 (1)	27 (17)		
ア フ リ カ	1 アルジェリア	1				1	
	2 エジプト	17 (6)				17 (6)	
	3 エチオピア	1				1	
	4 ガーナ	2 (1)				2 (1)	
	5 ギニア	1				1	
	6 ケニア	4 (2)				4 (2)	
	7 スーダン	3 (1)				3 (1)	
	8 ナイジェリア	2				2	
	9 マダガスカル	1				1	
	10 マラウイ	1				1	
	11 南アフリカ	1 (1)				1 (1)	
	12 モロッコ	4				4	
計	38 (11)	0 0	0 0	0 0	38 (11)		
オ セ ア ニア	1 オーストラリア	7 (5)				7 (5)	
	2 ニュージーランド	4 (2)				4 (2)	
	3 パプアニューギニア	1				1	
計	12 (7)	0 0	0 0	0 0	12 (7)		
合 計 67 ヶ国	1,480 (687)	54 (38)	10 (1)	444 (220)	1,988 (946)		
経 費 国 費	279 (108)	0 0	8 (1)	0 0	287 (109)		
形 態 私 費	1,169 (570)	54 (38)	2 0	444 (220)	1,669 (828)		
形 態 外 国 政 府 派 遣	32 (9)	0 0	0 0	0 0	32 (9)		

注：()内は女子の内数

(広島地域留学生団体体育成支援協議会調べ)

大学別

平成15年5月1日現在

出身国(地域)	大学名	広島大学	海上保安大学校	県立女子大学	広島県立大学	尾道大学	広島市立大学	広島経済大学	広島工業大学	広島国際大学	広島修道大学	広大女学院学	広島国際大学	広島女子大学	福山大学	工リザベト大学	安田女子大学	近畿大学	比治山大学	興大	福山平成大学	合計	
アジア	インド	5 (1)																				5 (1)	
	インドネシア	3													1								4 (0)
	カンボディア	49 (11)						1							2								52 (11)
	シンガポール	4					2									1							7 (0)
	スリランカ	1																					1 (0)
	タイ	5 (3)									1												6 (3)
	大韓民国	13 (9)	1		5 (3)		3 (1)								1	1					1		25 (13)
	台湾	77 (38)		9 (9)			4 (3)	4 (2)		11 (6)	19 (9)	3 (3)			1 (1)	6 (6)		1 (1)	1 (1)	10 (4)			146 (83)
	トルコ	30 (21)		1 (1)			1 (1)			1 (1)	2 (2)	1 (1)				1 (1)							37 (28)
	中華人民共和国	3 (1)																					3 (1)
	ネパール	318 (154)	1	20 (20)	12 (4)	8 (2)	68 (30)	82 (34)	4 (1)	28 (13)	72 (29)	28 (27)	32 (10)	2 (2)	65 (19)	5 (3)	2 (2)	3	10 (8)	118 (66)	21 (3)		899 (427)
	パキスタン	8 (3)																					8 (3)
	バングラデシュ	2																					2 (0)
	フィリピン	25 (4)					1																26 (4)
	東ティモール	21 (13)	1								2					2							26 (13)
	ブルネイ	1																					1 (0)
	ベトナム	10 (6)	1				1 (1)					1 (1)											11 (0)
	ボリヴィア	31 (9)					1																32 (9)
	マレーシア	12 (9)	1				1 (1)		1														14 (10)
ミャンマー	5 (5)										1 (1)				1 (1)							7 (7)	
ラオス	4																					4 (0)	
計	627 (287)	5 (0)	30 (30)	17 (7)	8 (2)	82 (37)	87 (36)	5 (1)	40 (20)	97 (41)	33 (32)	32 (10)	2 (2)	72 (21)	16 (10)	2 (2)	4 (1)	11 (9)	129 (70)	21 (3)		1320 (621)	
ヨーロッパ	イギリス	9 (4)																				9 (4)	
	オーストリア	1																				1 (0)	
	オランダ	1																				1 (0)	
	スウェーデン	3 (1)																				3 (1)	
	スペイン	2																				2 (0)	
	ドイツ	3 (1)						4 (1)														7 (2)	
	フランス	1						4		1 (1)												6 (1)	
	ブルガリア	4 (3)						3 (1)			1				1 (1)							8 (4)	
	ポルトガル	5 (3)						1														6 (3)	
	ルーマニア	29 (12)	0 (0)	0 (0)	0 (0)	0 (0)	0 (0)	12 (2)	0 (0)	1 (1)	1 (0)	0 (0)	0 (0)	0 (0)	0 (0)	1 (1)	0 (0)	0 (0)	0 (0)	0 (0)	0 (0)	0 (0)	44 (16)
	計	10 (4)														1 (1)							11 (5)
CIS	ウクライナ	2 (1)																				2 (1)	
	ウズベキスタン	1 (1)																				1 (1)	
	カザフスタン	2 (2)																				2 (2)	
	スロベニア	1																				1 (0)	
	計	16 (8)	0 (0)	0 (0)	0 (0)	0 (0)	0 (0)	0 (0)	0 (0)	0 (0)	0 (0)	0 (0)	0 (0)	0 (0)	0 (0)	1 (1)	0 (0)	0 (0)	0 (0)	0 (0)	0 (0)	0 (0)	17 (9)
北米	アメリカ合衆国	18 (5)									2 (1)	1 (1)										21 (7)	
	カナダ	1													1							2 (0)	
計	19 (5)	0 (0)	0 (0)	0 (0)	0 (0)	0 (0)	0 (0)	0 (0)	0 (0)	2 (1)	1 (1)	0 (0)	0 (0)	0 (0)	1 (0)	0 (0)	0 (0)	0 (0)	0 (0)	0 (0)	0 (0)	23 (7)	
中南米	アルゼンチン	2																				2 (0)	
	エクアドル	1																				1 (0)	
	エルサルバドル	1 (1)																				1 (1)	
	コスタ・リカ	3 (1)																				3 (1)	
	チリ	1																				1 (0)	
	コロンビア	1 (1)																				1 (1)	
	パナマ	1																				1 (0)	
	パラグアイ	2 (2)																				2 (2)	
	ブラジル	8 (6)																				8 (6)	
	ベネズエラ	1 (1)																				1 (1)	
メキシコ	3 (2)						2 (2)														5 (4)		
計	24 (14)	0 (0)	0 (0)	0 (0)	0 (0)	0 (0)	2 (2)	0 (0)	0 (0)	0 (0)	0 (0)	0 (0)	0 (0)	0 (0)	0 (0)	0 (0)	0 (0)	0 (0)	0 (0)	0 (0)	0 (0)	26 (16)	
アフリカ	アルジェリア	1																				1 (0)	
	エジプト	17 (6)																				17 (6)	
	エチオピア	1																				1 (0)	
	ガーナ	2 (1)																				2 (1)	
	ギニア	1																				1 (0)	
	ケニア	3 (1)			1 (1)																	4 (2)	
	スーダン	3 (1)																				3 (1)	
	ナイジェリア	2																				2 (0)	
	マダガスカル	1																				1 (0)	
	マラウイ	1																				1 (0)	
	南アフリカ	1 (1)																				1 (1)	
モロッコ	4																				4 (0)		
計	37 (10)	0 (0)	0 (0)	1 (1)	0 (0)	0 (0)	0 (0)	0 (0)	0 (0)	0 (0)	0 (0)	0 (0)	0 (0)	0 (0)	0 (0)	0 (0)	0 (0)	0 (0)	0 (0)	0 (0)	0 (0)	38 (11)	
オセアニア	オーストラリア	5 (3)								2 (2)												7 (5)	
	ニュージーランド	4 (2)																				4 (2)	
	パプアニューギニア	1																				1 (0)	
計	10 (5)	0 (0)	0 (0)	0 (0)	0 (0)	0 (0)	0 (0)	0 (0)	0 (0)	2 (2)	0 (0)	0 (0)	0 (0)	0 (0)	0 (0)	0 (0)	0 (0)	0 (0)	0 (0)	0 (0)	0 (0)	12 (7)	
合計	762 (341)	5 (0)	30 (30)	18 (8)	8 (2)	82 (37)	101 (40)	5 (1)	41 (21)	102 (44)	34 (33)	32 (10)	2 (2)	73 (22)	18 (11)	2 (2)	4 (1)	11 (9)	129 (70)	21 (3)		1480 (687)	
経費	国費	258 (99)	1		5 (3)		6 (3)	1		2 (2)				1	1			1	1 (1)			279 (108)	
	私費	473 (233)	4	30 (30)	13 (5)	8 (2)	76 (34)	100 (40)	5 (1)	41 (21)	100 (44)	32 (31)	32 (10)	2 (2)	71 (22)	17 (11)	2 (2)	3 (1)	11 (9)	128 (69)	21 (3)	1169 (570)	
	外国政府派遣	31 (9)													1							32 (9)	

注：()内は女子の内数

(広島地域留学生団体育成支援協議会調べ)

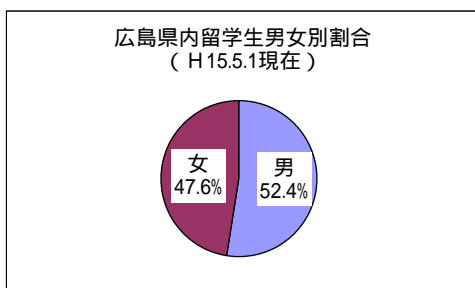
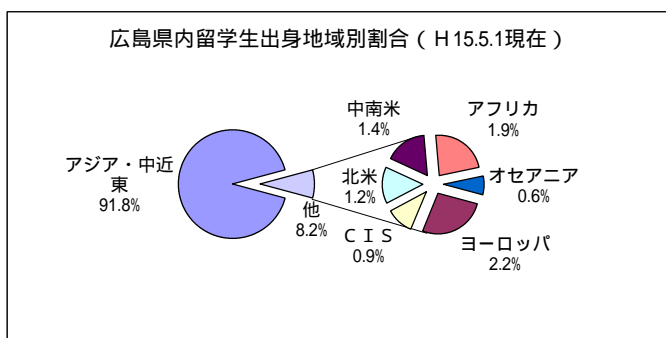
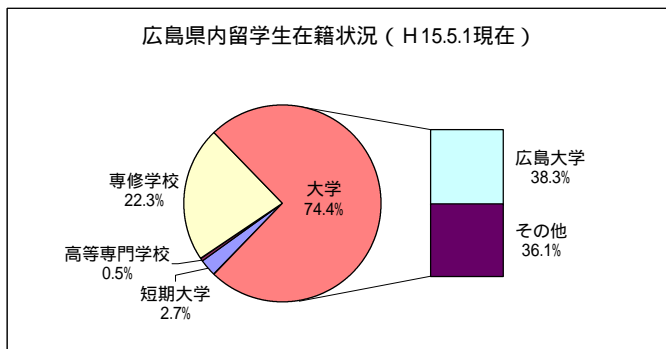
短期大学・高等専門学校・専修学校別

平成15年5月1日現在

学校名	短期大学(短期大学部)					高等専門学校		専修学校(専門課程)										合計							
	福山市	鈴鹿女子	山陽女子	広島文化	広島国際学院	自衛隊	呉工業	広島商船	広島YMCA国際	ビジネス専門学校	広島専門学校	広島専門学校	広島専門学校	広島専門学校	国際文化学院	ひかり服飾校	I G L 医療校		広島専門学校	福山YMCA国際	ビジネス専門学校	広島経営学院			
出身国(地域)	立子	子	子	文化	学院	車	業	船	国際	語	校	校	校	校	校	校	校	校	校	校	校				
インドネシア							1	1													2	0			
カンボディア							1															1	0		
タイ									2	(2)												2	(2)		
大韓民国									6	(4)					1	(1)				1		8	(5)		
台湾	1	(1)							1	(1)												2	(2)		
中華人民共和国	2	(2)	15	(15)	2	(2)	5	(5)	2		27	(13)										188	(93)		
ベトナム									2		2											4	(2)		
マレーシア											2												1	(1)	
ミャンマー																						1	(1)		
モンゴル																						4	(3)		
ラオス									1	(1)													1	(1)	
アジア・中近東計	3	(3)	15	(15)	2	(2)	5	(5)	2	0	27	(13)	5	(1)	5	0	206	(106)	2	(1)	23	0	3	(3)	
ウクライナ																							1	(1)	
CIS計	0	0	0	0	0	0	0	0	0	0	0	0	0	0	0	0	0	0	0	0	0	0	0	0	
アメリカ合衆国																							1	(1)	
北米計	0	0	0	0	0	0	0	0	0	0	0	0	0	0	0	0	0	0	0	0	0	0	0	0	
ブラジル																							1	(1)	
南米計	0	0	0	0	0	0	0	0	0	0	0	0	0	0	0	0	0	0	0	0	0	0	0	0	
合計	3	(3)	15	(15)	2	(2)	5	(5)	2	0	27	(13)	5	(1)	5	0	207	(107)	2	(1)	23	0	3	(3)	
国費									5	(1)	3													8	(1)
私費	3	(3)	15	(15)	2	(2)	5	(5)	2	0	27	(13)	2		2		207	(107)	2	(1)	23		3	(3)	
外国政府派遣																								0	0

注：()内は女子の内数

(広島地域留学生団体育成支援協議会調べ)



(注) 各項目における構成比 (%) は表示桁未満を四捨五入してあるため、合計の数字と内訳の計は必ずしも一致しない。

所属別留学生数

(平成15年5月1日現在)

所属	学部学生			大学院学生						外国人研究生			特別聴講	特別研究	予備教育		計		
	国費	政府	私費	M			D			国費			政府	私費	私費	私費		国費	日韓
				国費	政府	私費	国費	政府	私費	研究	日研	教員							
1 総合科学部													8 (4)	9 (7)				17 (11)	
2 文学部	1 (1)		1 (1)										1	3 (1)				6 (3)	
3 教育学部			3 (3)							5 (3)			14 (10)	12 (6)				34 (22)	
4 法学部			7 (3)										2 (2)	1 (1)				10 (6)	
5 経済学部			4							1 (1)			8 (4)	4 (2)				17 (7)	
6 理学部	2													2				4	
7 医学部医学科	1																	1	
8 医学部総合薬学科																			
9 医学部保健学科																			
10 歯学部										1								1	
11 工学部	9 (1)	21 (6)	4 (2)										3	4 (1)				41 (10)	
12 生物生産学部			1										2	1 (1)				4 (1)	
13 文学研究科				1	4 (2)	2 (2)	6 (4)	1 (1)				1	3 (2)					18 (11)	
14 教育学研究科				7 (3)	32 (23)	17 (6)	33 (18)	1 (1)	5 (3)			14 (7)						109 (61)	
15 社会科学研究科(総合)					12 (8)	1 (1)	11 (10)					3 (2)						27 (21)	
16 社会科学研究科(法学)				1 (1)	4 (1)	5 (2)	4 (3)					1						15 (7)	
17 社会科学研究科(経済)				2 (1)	13 (8)	1 (1)	3											19 (10)	
18 理学研究科				2	3 (2)	13 (6)	7 (3)											25 (11)	
19 先端物質科学研究科				2 (1)	1	1 (1)	6 (2)	7 (2)				4 (3)						21 (9)	
20 医学系研究科(医学)							7 (5)											7 (5)	
21 医学系研究科(薬学)						3 (2)	3 (3)											6 (5)	
22 医学系研究科(保健)						2 (1)	1 (1)											3 (2)	
23 歯学研究科						2 (1)	2 (1)											4 (2)	
24 医歯薬学総合研究科(医歯系)						9 (5)	7 (4)					3 (2)						19 (11)	
25 医歯薬学総合研究科(薬学)					2 (1)	1	1					1						5 (1)	
26 保健学研究科					2 (1)	1						1						4 (1)	
27 工学研究科(総合)				1	3 (2)		4 (1)											8 (3)	
28 工学研究科(工学)				2	19 (5)	35 (6)	32 (1)	5 (1)				6 (2)		1				100 (15)	
29 生物圏科学研究科(総合)					4 (1)	5 (3)	1	6 (1)										16 (5)	
30 生物圏科学研究科(生生)				6 (1)	5 (3)	12 (4)	7 (2)	1										31 (10)	
31 国際協力研究科				23 (8)	7 (2)	47 (23)	33 (17)	1 (1)	38 (19)			2 (1)						151 (71)	
32 原爆放射線医科学研究所						2	5 (4)	1				1 (1)						9 (5)	
33 高等教育研究開発センター												1						1	
34 留学生センター									14 (9)			2 (2)				13 (4)		29 (15)	
計				47 (15)	8 (2)	151 (81)	150 (59)	2 (1)	184 (82)	11 (4)	19 (12)	5 (3)							
	13 (2)	21 (6)	20 (9)	206 (98)			336 (142)			35 (19)			78 (40)						
54 (17)				542 (240)						113 (59)			39 (21)	1	13 (4)			762 (341)	

(注) 1. ()は女子の内数
 2. M: 博士課程前期・修士課程
 3. D: 博士課程後期・博士課程

(広島大学留学生課調べ)